

Envoyé en préfecture le 07/11/2019

Reçu en préfecture le 07/11/2019

Affiché le 09/11/2019

ID : 063-200071199-20191104-CCPL\_2019\_138-DE



# CALIA CONSEIL

24 RUE MICHAL - 75013 PARIS  
TOUR PART DIEU - 129 RUE SERVIENT - 69003 LYON

**STANDARD : 01.76.74.80.20**

FAX : 01.76.74.80.23

contact@caliaconseil.fr

[www.caliaconseil.fr](http://www.caliaconseil.fr)



**CALIA CONSEIL**

2-4 RUE MICHAL - 75013 PARIS  
TOUR PASTEUR - 129 RUE SERVIENT - 69003 LYON  
STANDARD : 01.76.74.80.20 • FAX : 01.76.74.80.23  
contact@caliaconseil.fr • www.caliaconseil.fr

Envoyé en préfecture le 07/11/2019

Reçu en préfecture le 07/11/2019

Affiché le 07/11/2019

ID : 063-200071199-20191104-CCPL\_2019\_138-DE

**Vincent PIERRARD  
Clément VEYSSIER**

**CC Plaine Limagne**

Transferts et restitutions de compétences

Réunion de la CLECT


16 octobre 2019



## Méthode d'évaluation des charges

### Rappel du rôle de la CLECT

- ◆ Prévue par l'article 1609 nonies C du Code général des impôts, la CLECT a pour mission l'évaluation des charges transférées
  - Il ne lui revient pas de procéder à la fixation des attributions de compensation...
  - ... même si le conseil communautaire est lié par les conclusions du rapport de CLECT...
  - ... sauf à engager une procédure de fixation dérogatoire des AC selon les conditions de majorité requises
- ◆ Le projet de rapport de CLECT doit être transmis aux communes dans les 9 mois suivant le transfert ou la restitution de compétence
- ◆ Le rapport est adopté par les communes à la majorité qualifiée (moitié des communes représentant deux tiers de la population ou l'inverse)
- ◆ A défaut de transmission ou d'adoption, le Préfet est saisi et procède à l'évaluation

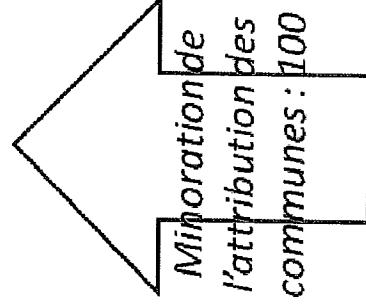
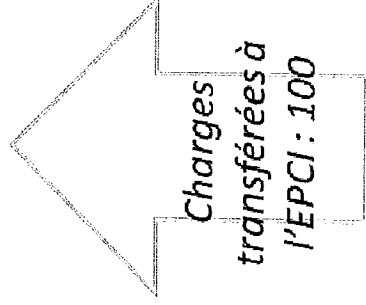


## Méthode d'évaluation des charges

Envoyé en préfecture le 07/11/2019  
Reçu en préfecture le 07/11/2019  
Affiché le 07/11/2019  
ID : 063-200071199-20191104-CCPL\_2019\_138-DE

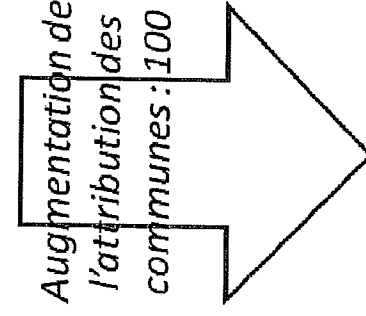
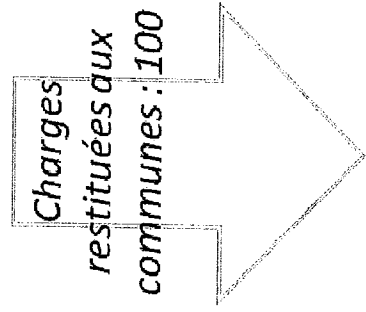
- ◆ Transfert d'une compétence (commune vers EPCI)

Coût estimé de la compétence : 100




- ◆ Restitution d'une compétence (EPCI vers commune)

Coût estimé de la compétence : 100



➤ **Financement de la compétence assuré après le transfert / la restitution**

➤ **Neutralité du mécanisme : pas de commune lésée ni avantagee**




## Méthode d'évaluation des charges

Envoyé en préfecture le 07/11/2019  
Reçu en préfecture le 07/11/2019  
Affiché le 07/11/2019  
ID : 063-200071199-20191104-CCPL\_2019\_138-DE

### Comment le coût d'une compétence est-il évalué ?

Article 1609 nonies C du CGI :

- ◆ Les dépenses de fonctionnement non liées à un équipement sont évaluées
  - d'après **leur coût réel dans les budgets communaux** lors de l'exercice précédant le transfert
  - ou d'après **leur coût réel dans les comptes administratifs** des exercices précédant ce transfert. Dans ce dernier cas, **la période de référence est déterminée par la commission.**
- ◆ Le coût des dépenses liées à des équipements concernant les compétences transférées est calculé sur la base d'un **coût moyen annualisé**. Ce coût intègre :
  - le coût de réalisation ou d'acquisition de l'équipement ou, en tant que de besoin, son coût de renouvellement
  - les charges financières et les dépenses d'entretien
  - l'ensemble de ces dépenses est pris en compte pour une durée normale d'utilisation et ramené à une seule année.




Envoyé en préfecture le 07/11/2019

Reçu en préfecture le 07/11/2019

Affiché le 07/11/2019

ID : 063-200071199-20191104-CCPL\_2019\_138-DE

## Compétences restituées




## Compétences restituées

Envoyé en préfecture le 07/11/2019  
Reçu en préfecture le 07/11/2019  
Affiché le 07/11/2019  
ID : 063-200071199-20191104-CCPL\_2019\_138-DE

- ◆ Téléassistance
  - Compétence restituée sur le territoire de l'ex CC Nord Limagne
  - Le Conseil Départemental facturait à la CCPL sur la base du nombre d'abonnés par commune
  - Il est proposé d'évaluer le transfert sur la base des données individualisées par commune, en moyenne sur les 3 derniers exercices

	Contribution moyenne 2016-2018
Aigueperse	3 055
Artonne	799
Aubiat	1 242
Bussières-et-Pruns	443
Chaptuzat	604
Effiat	820
Montpensier	380
St Agoulin	373
St Genès-du-Retz	553
Sardon	339
Thuret	876
Vensat	919
<b>Total</b>	<b>10 403</b>



## Compétences restituées

Envoyé en préfecture le 07/11/2019  
Reçu en préfecture le 07/11/2019  
Affiché le 07/11/2019  
ID : 063-200071199-20191104-CCPL\_2019\_138-DE

### ◆ RASED-CLIS


- Compétence restituée sur le territoire de l'ex CC Nord Limagne
- Clé de répartition : au prorata des effectifs d'élèves par commune, en moyenne sur les 3 dernières années

### CLIS

FONCTIONNEMENT	2015	2016	2017
Dépenses	396,27	635,06	180,07
Recettes			
Solde	396,27	635,06	180,07
INVESTISSEMENT			
Dépenses	174,37	516,99	424,58
Recettes			
Solde	174,37	516,99	424,58

### RASED

FONCTIONNEMENT	2015	2016	2017
Dépenses	367,37	484,15	445,99
Recettes			
Solde	367,37	484,15	
INVESTISSEMENT			
Dépenses	552,39	2 340,46	1 062,76
Recettes			
Solde	552,39	2 340,46	1 062,76



## Compétences restituées

Envoyé en préfecture le 07/11/2019  
Reçu en préfecture le 07/11/2019  
Affiché le 07/11/2019  
ID : 063-200071199-20191104-CCPL\_2019\_138-DE


### ◆ RASED-CLIS

- Total dépenses fonctionnement + investissement RASED et CLIS

	2015	2016	2017	Moyenne
Dépenses F+I	1 490,40	3 976,66	2 113,40	2 526,82

- Charges restituées

	Effectifs			Effectif moyen	Poids de la commune	Charges restituées
	2016-2017	2017-2018	2018-2019			
Aigueperse	265	273	250	263	28%	720,12
Artonne	72	73	72	72	8%	198,31
Aubiat	93	95	106	98	11%	268,67
Effiat	159	170	169	166	18%	455,10
Montpensier	38	36	40	38	4%	104,18
Saint-Agoulin	48	46	43	46	5%	125,20
Saint-Genès-du-Retz	44	45	45	45	5%	122,46
Thuret	146	146	143	145	16%	397,53
Vensat	43	54	51	49	5%	135,25
<b>Total</b>	<b>908</b>	<b>938</b>	<b>919</b>	<b>922</b>	<b>100%</b>	<b>2 526,82</b>



## Compétences restituées

Envoyé en préfecture le 07/11/2019  
Reçu en préfecture le 07/11/2019  
Affiché le 09/11/2019  
ID : 063-200071199-20191104-CCPL\_2019\_138-DE

- ◆ ALSH de Thuret
  - Compétence restituée à Thuret : périscolaire du mercredi (hors TAP)
  - Evaluation à partir des bilans CAF contenant les dépenses et recettes réalisées
    - A noter que les recettes 2016 ne sont pas ciblées sur le périscolaire mais globalisées sur l'ALSH
    - Il est donc proposé de retenir la moyenne 2017-2018

	2017	2018
Dépenses	12 645,35	10 242,02
Recettes	4 160,75	2 970,70

**Charges restituées**

Moyenne 2017-2018
11 443,69
3 565,73

**7 877,96**




## Compétences restituées

Envoyé en préfecture le 07/11/2019  
Reçu en préfecture le 07/11/2019  
Affiché le 07/11/2019  
ID : 063-200071199-20191104-CCPL\_2019\_138-DE

- ◆ ALSH de Thuret
  - Par ailleurs, les conditions historiques de transfert sur cette compétence incitent à retenir un écrêtement
  - L'écrêtement est fixé à 60%, correspondant au taux d'écrêtement considéré lors du transfert initial de l'ALSH de Thuret à la CC Nord Limagne

Moyenne 2017-2018	7 877,96	Après Ecrêtement 60%	3 151,18
<b>Charges restituées</b>			<b>3 151,18</b>



Envoyé en préfecture le 07/11/2019  
Reçu en préfecture le 07/11/2019  
Affiché le 07/11/2019  
ID : 063-200071199-20191104-CCPL\_2019\_138-DE

# Compétences transférées




## Compétences transférées

Envoyé en préfecture le 07/11/2019  
Reçu en préfecture le 07/11/2019  
Affiché le 07/11/2019  
ID : 063-200071199-20191104-CCPL\_2019\_138-DE

- ◆ Aire de camping car :
  - Dépenses de fonctionnement : moyenne sur 3 ans
  - Dépenses d'investissement : moyenne sur 4 ans pour intégrer le seul investissement récent, en 2015

Dépenses de fonctionnement				
	2016	2017	2018	Moyenne
Charges de fonctionnement	890,35	497,72	574,42	654,16
60611	289,75	279,28	280,49	283,17
60612	69,60	218,44	293,93	193,99
60633	531,00	0,00	0,00	177,00
Recettes de fonctionnement				
	2016	2017	2018	Moyenne
Recettes tarifaires (70)	606	562	667,5	611,83
70321	606	562	667,5	
<b>Solde fonctionnement</b>	<b>284,35</b>	<b>-64,28</b>	<b>-93,08</b>	<b>42,33</b>
<b>Investissement moyen 2015-2018</b>				<b>369,45</b>
<b>Total F+I</b>				<b>411,78</b>




## Compétences transférées

Envoyé en préfecture le 07/11/2019  
Reçu en préfecture le 07/11/2019  
Affiché le 07/11/2019  
ID : 063-200071199-20191104-CCPL\_2019\_138-DE

### ◆ Aide à domicile

- Les contributions aux syndicats ont été recensées sur 3 ans
- Les contributions exceptionnelles appelées par les syndicats sur certains exercices contribuent à l'équilibre du service, venant éponger des déficits – elles sont donc prises en considération
- La moyenne 2016-2018 est retenue



Envoyé en préfecture le 07/11/2019  
 Reçu en préfecture le 07/11/2019  
 Affiché le 07/11/2019  
 ID : 063-200071199-20191104-CCPL\_2019\_138-DE

◆ Aide à domicile

	2016			2017			2018			Moyenne 2016-2018
	Participation financière au syndicat	Contributions exceptionnelles (appel de fonds du syndicat)	Participation financière au syndicat	Contributions exceptionnelles (appel de fonds du syndicat)	Participation financière au syndicat	Contributions exceptionnelles (appel de fonds du syndicat)	Participation financière au syndicat	Contributions exceptionnelles (appel de fonds du syndicat)		
Aiguepers e	8 911,60 €		8 633,62 €	4 465,66 €	8 470,92 €	18 148,59 €	16 210,13 €			
Artonne	2 281,02 €		2 220,61 €	1 148,59 €	2 215,61 €	4 845,49 €	4 237,11 €			
Aubiat	2 239,06 €		2 177,46 €	1 126,27 €	2 133,99 €	4 693,46 €	4 123,41 €			
Bas-et-Lezat	849,30 €		914,50 €		992,00 €	3 275,21 €	2 010,34 €			
Beaumont-ès-Randan	786,60 €		814,20 €		933,10 €	3 544,23 €	2 026,04 €			
Bussières-et-Pruns	1 042,09 €		1 016,26 €	525,65 €	1 005,79 €	2 199,67 €	1 929,82 €			
Chaptuzat	1 193,23 €		1 166,13 €	603,17 €	1 150,72 €	2 464,14 €	2 192,46 €			
Effiat	2 607,93 €		2 547,58 €	1 317,71 €	2 536,67 €	5 465,39 €	4 825,09 €			
Limons	2 029,20 €		2 100,40 €		2 222,70 €	8 323,17 €	4 891,82 €			
Luzillat	3 277,96 €		3 364,90 €		3 451,84 €		3 364,90 €			
Maringues	8 938,72 €		9 309,02 €		9 627,80 €		9 291,85 €			
Mons	1 422,15 €		1 536,95 €		1 615,10 €	6 192,13 €	3 588,78 €			
Montpensier	1 121,25 €		1 107,68 €	572,94 €	1 103,64 €	2 405,82 €	2 103,78 €			
Saint-Agoulin	806,98 €		790,28 €	408,77 €	793,77 €	1 688,29 €	1 496,03 €			
Saint-André-le-Coq	1 539,00 €		1 593,00 €		1 655,40 €	5 075,83 €	3 287,74 €			
Saint-Clément-de-Régnat	1 564,65 €		1 645,15 €		1 739,10 €	6 012,61 €	3 653,84 €			
Saint-Denis-Combarnazat	705,18 €		692,30 €		698,74 €		698,74 €			
Saint-Genès-du-Reiz	1 200,91 €		1 176,56 €	608,56 €	1 165,47 €	2 501,58 €	2 217,69 €			
Saint-Priest-Braméfant	269,40 €		2 749,90 €		2 845,80 €	8 985,72 €	4 950,27 €			
Saint-Sylvestre-Pragoulin	3 140,70 €		3 250,90 €		3 410,00 €	12 302,99 €	7 368,20 €			
Sardon	734,71 €		713,59 €	369,10 €	708,75 €	1 542,85 €	1 356,33 €			
Thuret	2 091,81 €		2 048,92 €	1 059,78 €	2 039,04 €	4 411,32 €	3 883,62 €			
Vensat	1 442,00 €		2 188,00 €	745,97	1 509,00 €	3 213,62 €	3 032,86 €			
Villeneuve-les-Cerfs	1 591,90 €		1 575,30 €		1 754,60 €	5 147,91 €	3 356,57 €			